


Gebrauchsanweisung für TOWA Etikettenspender der APN / APF-Serie

Danke, dass Sie einen TOWA Etikettenspender gekauft haben. Bitte lesen Sie die untenstehende Gebrauchsanweisung, bevor Sie das Gerät benutzen.

* * * * * Erste Schritte * * * * *

1 Drehen Sie den Etikettenhalter entgegen dem Uhrzeigersinn und entfernen Sie ihn. Setzen Sie die Etikettenrolle ein und dann wieder den Etikettenhalter und drehen Sie ihn.



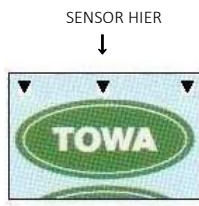

2 Entriegeln Sie den Boden durch Schieben des „Tab“ mit dem „open“-Zeichen und öffnen Sie den Bodendeckel. Fügen Sie die Etiketten unter die helle Plastikplatte ein, welche die Etikettenrolle hält.



3 Die Länge der Etikettenrolle sollte länger sein als der Bodendeckel. Schließen Sie den Bodendeckel wieder und drehen Sie den „Tab“ zurück bis es klickt. Jetzt ist die Etikettenrolle durch den Bodendeckel befestigt.



4 Schrauben Sie den Knopf mit dem Sensor ein wenig locker. Fixieren Sie den Sensor an der Mitte des Etiketts. Schrauben Sie den Knopf wieder fest.



5 Drücken Sie den Hebel behutsam, dann erscheint ein Etikett an der Spitze des Spenders. Lassen Sie den Hebel los, sobald ein Etikett gespendet wurde.



6 Jetzt ist das Gerät zum Gebrauch bereit. Halten Sie den Hebel nicht gedrückt, wenn Sie ein Etikett aufkleben.



NUR FÜR APF-SERIE

VORSICHT

- Der Hebel sollte nur behutsam gedrückt werden, sonst zerbricht ein Teil im Innern des Spenders und das Gerät wird dadurch unbrauchbar.
- Drücken Sie zuerst den Hebel ganz bis zum Anschlag und lassen Sie ihn sofort los, sobald das Etikett zum Aufkleben bereit ist.
- Bei diesem Gerät handelt es sich um etwas Wertvolles. Vermeiden Sie daher Beschädigungen, wie Stöße oder raues Drücken. Dieses kann zum Nichtfunktionieren des Geräts führen.
- Nehmen Sie sich davor in Acht, dass keine Finger eingeklemmt oder an scharfen Teilen verletzt werden. Halten Sie das Gerät von kleinen Kindern fern.
- Etiketten mit einer Stärke unter 50 µm können nicht verwendet werden.
- Beschichtete oder aus synthetischem Material hergestellte Etiketten können zur Fehlfunktion führen, auch wenn die Etikettenstärke unter 50 µm liegt.
- Bei diesem Gerät handelt es sich um einen Etikettenspender. Verwenden Sie es nicht für andere Zwecke.

<Etiketten-Größe> Es kann ein Trägerpapier von bis zu 4 mm breiter als die unten aufgeführte Maximalbreite verwendet werden.

Modell	Gewicht	Etikettengröße		max. Außendurchmesser
		Breite	Länge	
APN 10-30	ca. 312 g	18 - 30 mm	10 - 60 mm	100 mm
APN 65-30	ca. 300 g	20 - 30 mm	20 - 60 mm	100 mm
APN 65-60	ca. 400 g	25 - 60 mm	20 - 60 mm	100 mm
APN 65-100	ca. 400 g	50 - 100 mm	20 - 60 mm	100 mm
APF-30	ca. 312 g	20 - 30 mm	20 - 60 mm	100 mm
APF-60	ca. 370 g	20 - 60 mm	20 - 60 mm	100 mm
APF-100	ca. 420 g	20 - 100 mm	20 - 60 mm	100 mm

Es ist möglich, dass die Produktbeschreibung ohne Vorankündigung geändert wird.



Frank Dombrowski & Christian Cürvers
 Alte Heerstraße 28 - 47608 Geldern
 ☎ 02831/9735355 📠 02831/9735356
 📠 0172/2936556 o. 0160/7031335
 info@dombrowski-warenauszeichnung.de
 www.dombrowski-warenauszeichnung.de

MADE IN JAPAN

Label Applicator is TOWA's registered Trade Name.

www.dombrowski-warenauszeichnung.de